

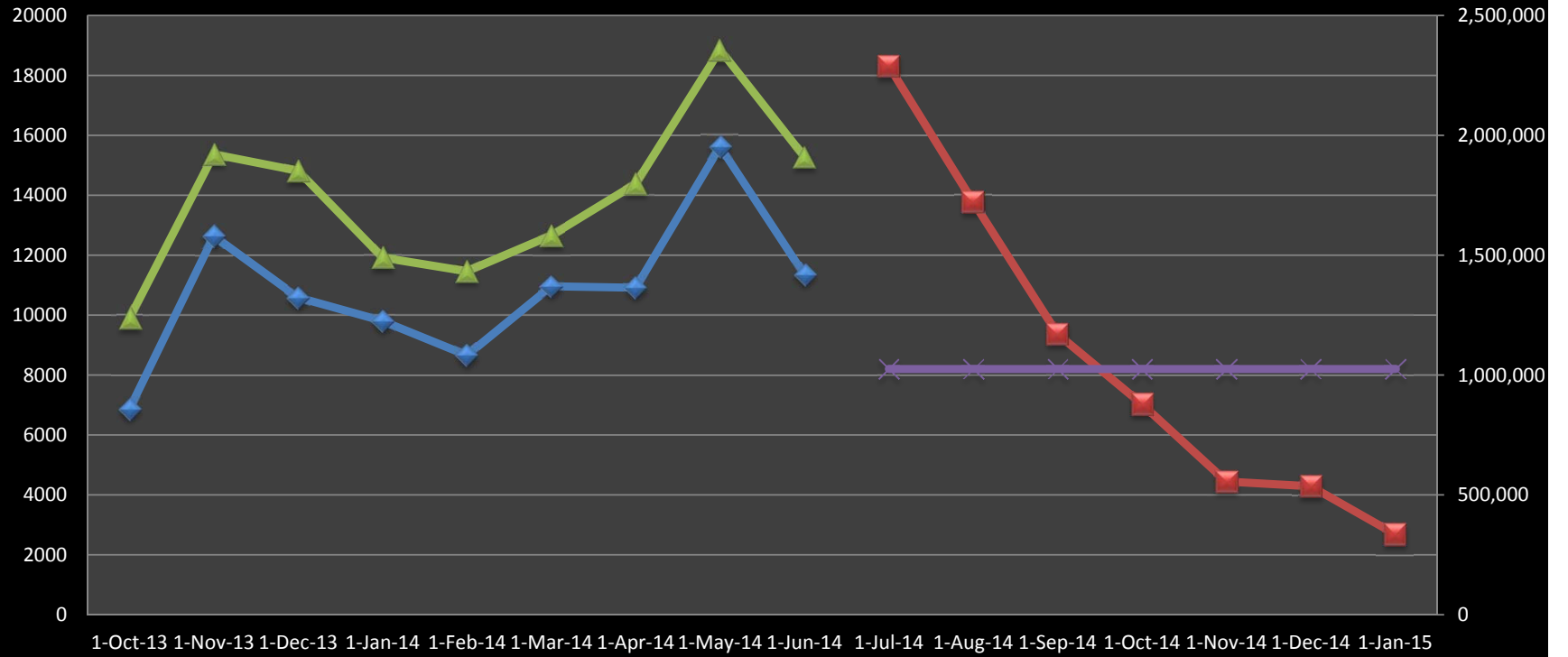
		Year	Month	Values															Total Reg	Total OT	Total Tot	
		2014																		Total Reg	Total OT	Total Tot
Skill	Last Name	Jan			Feb			MAR			Apr			May			June					
		Reg	OT	Tot	Reg	OT	Tot	Reg	OT	Tot	Reg	OT	Tot	Reg	OT	Tot	Reg	OT	Tot			
Analyst		251	0	251	294	0	294	246	0	246	259	0	259	262	0	262	199	0	199	1511	0	1511
Comp Engineer		299	0	299	384	0	384	371	0	371	521	0	521	632	0	632	482	0	482	2689	0	2689
Comp Tech								54	0	54	80	2	82	58	0	58	45	0	45	237	2	239
Designer		722	23	747	460	10	470	348	40	405	510	60	570	743	78	821	394	13	407	3177	224	3420
EA Engineer		152	0	152	208	0	208	332	0	332	287	0	287	330	0	330	348	0	348	1657	0	1657
EE Engineer		344	0	344	422	0	422	768	0	768	776	0	776	793	0	793	523	0	523	3626	0	3626
EE Tech		1229	176	1433	942	102	1111	1356	175	1583	1713	272	2011	2705	388	3114	2222	320	2589	10167	1433	11841
EM Engineer		374	0	374	372	0	372	553	0	553	399	0	399	318	0	318	358	0	358	2374	0	2374
EM Tech		4645	826	5502	4017	534	4702	4950	774	5821	4476	736	5251	6894	1138	8091	4490	827	5405	29472	4835	34772
HP Tech		395	70	465	380	55	440	407	80	491	397	85	482	786	183	973	592	176	780	2957	649	3631
PC		64	0	64	81	0	81	110	0	110	101	0	101	73	0	73	58	0	58	487	0	487
PM		172	0	172	172	0	172	172	0	172	172	0	172	155	0	155	146	0	146	989	0	989
Grand Total		8647	1095	9803	7732	701	8656	9667	1069	10906	9691	1155	10911	13749	1787	15620	9857	1336	11340	59343	7143	67236

		2014																		Total Reg	Total OT	Total Tot
		Jan			Feb			MAR			Apr			May			June					
Skill	Last Name	Reg	OT	Tot	Reg	OT	Tot	Reg	OT	Tot	Reg	OT	Tot	Reg	OT	Tot	Reg	OT	Tot			
Analyst	Brooks	69	0	69	51	0	51	16	0	16	8	0	8	17	0	17				161	0	161
	Heitzenroeder				15	0	15	27	0	27	12	0	12	3	0	3				57	0	57
	Khodak	17	0	17	34	0	34	17	0	17	17	0	17							85	0	85
	Mardenfeld	47	0	47	63	0	63	21	0	21	28	0	28	34	0	34	27	0	27	220	0	220
	Titus	63	0	63	55	0	55	88	0	88	104	0	104	88	0	88	66	0	66	464	0	464
	Zatz	55	0	55	76	0	76	77	0	77	90	0	90	120	0	120	81	0	81	499	0	499
	Zhang															25	0	25	25	0	25	
Comp Engineer	DeLuca													92	0	92	119	0	119	211	0	211
	Dong	33	0	33	25	0	25	43	0	43	34	0	34	77	0	77	43	0	43	255	0	255
	Erickson	112	0	112	77	0	77	118	0	118	136	0	136	102	0	102	77	0	77	622	0	622
	Massry															5	0	5	5	0	5	
	Sichta	21	0	21	28	0	28	48	0	48	31	0	31	59	0	59	36	0	36	223	0	223
	Tchilinguirian	8	0	8	52	0	52	51	0	51	54	0	54	64	0	64	8	0	8	237	0	237
	Zimmer	82	0	82	90	0	90	20	0	20	116	0	116	121	0	121	86	0	86	515	0	515
	Lynch	43	0	43	112	0	112	91	0	91	150	0	150	117	0	117	108	0	108	621	0	621
Comp Tech	Wertenbaker							54	0	54	80	2	82	58	0	58	45	0	45	237	2	239
	Bauer	134	0	134	138	2	140	62	3	65	91	3	94	211	6	217	136	2	138	772	16	788
Designer	Finehart	146	0	146	60	0	60	42	0	42	72	0	72	100	0	100	8	0	8	428	0	428
	Jariwala							20	0	20	56	0	56							76	0	76
	Morris				47	0	47	10	0	10	12	0	12				17	0	17	86	0	86
	Paul	64	0	66	12	0	12	45	0	62				20	2	22	8	0	8	149	2	170
	Van Kirk	98	23	121	61	8	69	122	37	159	153	57	210	212	70	282	34	4	38	680	199	879
	Winkelman	124	0	124	66	0	66	32	0	32	69	0	69	88	0	88	29	0	29	408	0	408
	Yavor	4	0	4												96	0	96	100	0	100	
	Fra	152	0	152	74	0	74	15	0	15	57	0	57	112	0	112	66	7	73	476	7	483
	Nelson				2	0	2													2	0	2
EA Engineer	Chrzanowski	60	0	60	97	0	97	121	0	121	107	0	107	142	0	142	129	0	129	656	0	656
	Grow							58	0	58	31	0	31	25	0	25	57	0	57	171	0	171
	Raftopoulos	92	0	92	111	0	111	153	0	153	149	0	149	163	0	163	162	0	162	830	0	830
EE Engineer	Baker							41	0	41										41	0	41
	DePasquale							161	0	161	147	0	147	25	0	25				333	0	333
	Hatcher	77	0	77	133	0	133	166	0	166										376	0	376
	Lawson	8	0	8	8	0	8				43	0	43							59	0	59
	Que	17	0	17				34	0	34	77	0	77	51	0	51	43	0	43	222	0	222
	Ramakrishnan	98	0	98	118	0	118	140	0	140	150	0	150	133	0	133	128	0	128	767	0	767
	Schneider	68	0	68							145	0	145	344	0	344	164	0	164	721	0	721
	Stevenson	25	0	25	69	0	69	97	0	97	103	0	103	103	0	103	77	0	77	474	0	474
	Woolley															8	0	8	8	0	8	
	Zhao	51	0	51	94	0	94	129	0	129	111	0	111	137	0	137	103	0	103	625	0	625
EE Tech	Benchoff	144	62	222	107	36	161	103	34	145	157	53	210	64	24	88	136	36	172	711	245	998
	Beyer	60	27	87				8	2	10	19	7	26	22	7	31	17	4	23	126	47	177
	Breimann							39	3	42				48	0	48	8	0	8	95	3	98
	Bush	24	9	33	12	3	15	57	24	81	63	25	88	60	19	81	49	14	64	265	94	362
	Carisdeo	131	6	137	84	15	109	111	25	147	129	24	165	184	25	214	108	10	132	747	105	904
	Corl				24	0	24	123	0	123	108	0	108	193	0	193	136	0	136	584	0	584
	Cropper	68	0	68	102	0	102	148	0	148	143	0	143	132	0	132	141	0	141	734	0	734
	Edwards	50	0	50	80	0	80	81	0	81	63	0	63	67	0	67	67	0	67	408	0	408
	Falcon	-96	0	-96	14	3	18	110	14	127	142	53	195	216	79	295	152	44	204	538	193	743
	Gibilisco				6	0	6	2	0	2	7	0	7	22	0	22	37	1	38	74	1	75
	Gilton	18	8	26	1	0	1	22	10	32	8	4	12	0	0	0	34	13	49	83	35	120
	Hughes	120	16	136	95	16	129	130	25	160	124	21	151	128	15	152	106	5	111	703	98	839
	Lasky	17	1	18	70	6	76	1	0	1							13	1	14	101	8	109
	McFarlane				10	1	12	9	0	10										19	1	22
	Palmer	107	14	121	65	10	81	111	24	140	143	30	176	201	32	233	137	13	150	764	123	901
	Reese										33	15	48	201	90	291	152	90	250	386	195	589
	Sabo	138	6	150	99	7	110	113	5	129	120	4	129	139	6	145	128	10	139	737	38	802
	Smith	110	12	122	23	3	26	72	8	85	117	23	140	170	33	203	60	2	65	552	81	641
	White	160	13	179	66	2	77	83	0	86	144	0	144	91	1	95	135	0	135	679	16	716
	Lamb	136	0	136	84	0	84	33	1	34	32	0	32	85	0	85	108	23	133	478	24	504
	Adams	42	2	44										53	11	64	122	6	134	217	19	242

		2014																		Total Reg	Total OT	Total Tot	
		Jan			Feb			MAR			Apr			May			June						
Skill	Last Name	Reg	OT	Tot	Reg	OT	Tot	Reg	OT	Tot	Reg	OT	Tot	Reg	OT	Tot	Reg	OT	Tot				
EE Tech	Mastrocola										90	0	90	223	0	223	80	1	81	393	1	394	
	McLaughlin										71	13	84	207	34	241	136	12	148	414	59	473	
	Gavilanes													199	12	211	160	35	195	359	47	406	
EM Engineer	Atnafu	77	0	77	92	0	92	134	0	134	42	0	42	8	0	8	132	0	132	485	0	485	
	Blanchard	24	0	24	14	0	14	42	0	42	33	0	33	21	0	21	8	0	8	142	0	142	
	Dudek	38	0	38	64	0	64	60	0	60	83	0	83	76	0	76	72	0	72	393	0	393	
	Garzotto	32	0	32	16	0	16							0	0	0				48	0	48	
	Labik	30	0	30	34	0	34	43	0	43	34	0	34	36	0	36	38	0	38	215	0	215	
	Perry	75	0	75	106	0	106	122	0	122	102	0	102	119	0	119	88	0	88	612	0	612	
	Smith	28	0	28	8	0	8	53	0	53	12	0	12	2	0	2	1	0	1	104	0	104	
	Tresemmer	70	0	70	30	0	30	75	0	75	79	0	79	43	0	43	17	0	17	314	0	314	
	Styer							12	0	12	14	0	14	13	0	13	2	0	2	41	0	41	
	Gentile				8	0	8	12	0	12										20	0	20	
	EM Tech	Anderson	176	87	263	108	36	162	156	69	229	136	51	195	240	105	345	151	87	238	967	435	1432
		Bartzak	264	32	302	230	17	266	248	31	304	263	50	313	451	54	512	285	31	324	1741	215	2021
		Ciebia							57	0	57	28	0	28							85	0	85
Clark		93	14	107	107	12	139	98	14	118	113	14	133	150	20	170	115	16	135	676	90	802	
Czeizinger														2	0	2				2	0	2	
Desandro		170	34	204	127	25	152	133	28	161	129	7	136	217	52	269	126	38	165	902	184	1087	
DiMattia		164	0	164	79	0	79	156	0	156	100	0	100	116	0	116	76	0	76	691	0	691	
Fernandez		65	0	65	88	0	88	85	0	85	133	0	133	216	0	216	102	0	102	689	0	689	
Franckowiak		150	0	150	46	0	46	22	1	23				82	0	82				300	1	301	
Gifford		78	13	91	28	7	35	55	16	72	17	7	24	143	52	205	34	14	48	355	109	475	
Gilani		52	19	72	116	26	143	103	26	129	28	0	28	105	23	128	74	17	91	478	111	591	
Guttadora		166	14	180	94	5	99	139	13	152	156	14	170	224	13	237	152	0	152	931	59	990	
Harrison		164	23	187	112	6	118	147	13	160	137	6	143	220	35	255	121	-19	102	901	64	965	
Herskowitz							22	0	22	6	0	6				3	0	3	31	0	31		
Holoman													16	0	16	52	0	52	68	0	68		
Horner	21	3	24	86	2	89	106	4	117	105	8	116	105	8	113	132	0	140	555	25	599		
Jakober	133	24	157	124	26	150	77	17	94	108	25	133	197	59	256	71	27	98	710	178	888		
Jones	94	0	94	129	0	129	153	0	153	151	0	151	136	0	136	124	0	124	787	0	787		
Jurczynski				10	0	10	81	0	81	25	0	25	60	0	60	73	0	73	249	0	249		
Karliik	149	45	194	72	11	84	90	29	123	101	39	143	136	44	180	102	29	131	650	197	855		
Kearns	156	47	207	127	38	181	154	65	225	106	36	144	238	105	345	151	79	238	932	370	1340		
LaBrie	1	0	1																1	0	1		
Lerke	156	16	172	148	8	156	158	26	184	159	31	190	238	30	268	160	16	176	1019	127	1146		
McBride	38	0	38	54	0	54	61	0	61	86	0	86	88	0	88	76	0	76	403	0	403		
Moser	168	20	188	120	30	150	149	36	185	152	46	198	224	56	280	152	38	190	965	226	1191		
Provost	1	0	1	2	0	2	1	0	1	0	0	0							4	0	4		
Robinson	102	16	118	105	19	125	140	17	159	49	17	66	164	24	195	55	15	70	615	108	733		
Sands	94	13	107	110	16	143	104	18	125	119	19	142	136	7	157	103	12	119	666	85	793		
Simmonds	130	21	151	111	1	112	140	8	155	149	7	156	214	0	214	125	3	128	869	40	916		
Smalley	132	0	132	51	0	51	84	0	84	22	0	22	180	0	180	47	0	47	516	0	516		
Smith				0	0	0				52	0	52	34	0	34	24	0	24	110	0	110		
Steer	101	25	128	110	18	128	142	34	176	65	5	70	102	-2	108	96	20	132	616	100	742		
Stevens	61	8	69	73	16	89	75	20	101	61	16	77	110	40	154	9	2	11	389	102	501		
Trafalski	122	40	162	94	8	116	78	13	92	39	3	42	53	7	64	82	12	98	468	83	574		
Tucker	176	73	249	94	28	139	92	26	122	114	43	164	136	60	196	143	94	245	755	324	1115		
Vaccaro	10	0	10	75	4	87	139	13	169	143	23	172	97	7	107	15	0	18	479	47	563		
Vinson				76	10	86	103	23	126	80	7	87	193	41	234	116	27	143	568	108	676		
Voorhees	66	0	66	75	0	75	143	0	143	144	0	144	155	0	155	93	0	93	676	0	676		
Westover	158	52	220	121	30	166	140	47	187	148	51	199	240	80	320	122	46	176	929	306	1268		
Winston	90	0	90	120	0	120	154	0	154	150	0	150	150	0	150	128	0	128	792	0	792		
King	128	22	150	131	9	140	105	6	111	113	21	134	150	13	163	116	16	132	743	87	830		
Gurbisz	110	25	135	114	14	128	137	22	159	89	0	89	211	6	217	131	17	148	792	84	876		
Fauntleroy	202	61	263	133	40	173	153	52	205	150	42	192	155	51	206	202	61	263	995	307	1302		
Sanchez							35	3	38	40	10	50	16	0	16				91	13	104		
Carpe	165	51	224	124	25	152	104	20	128	119	45	164	175	63	238	144	60	220	831	264	1126		
Basler	159	8	167	66	6	72	105	6	111	30	4	34	150	21	171	100	10	110	610	55	665		
Clervoyant	28	0	28	110	11	121	140	19	159	197	21	218	236	16	252	153	12	165	864	79	943		

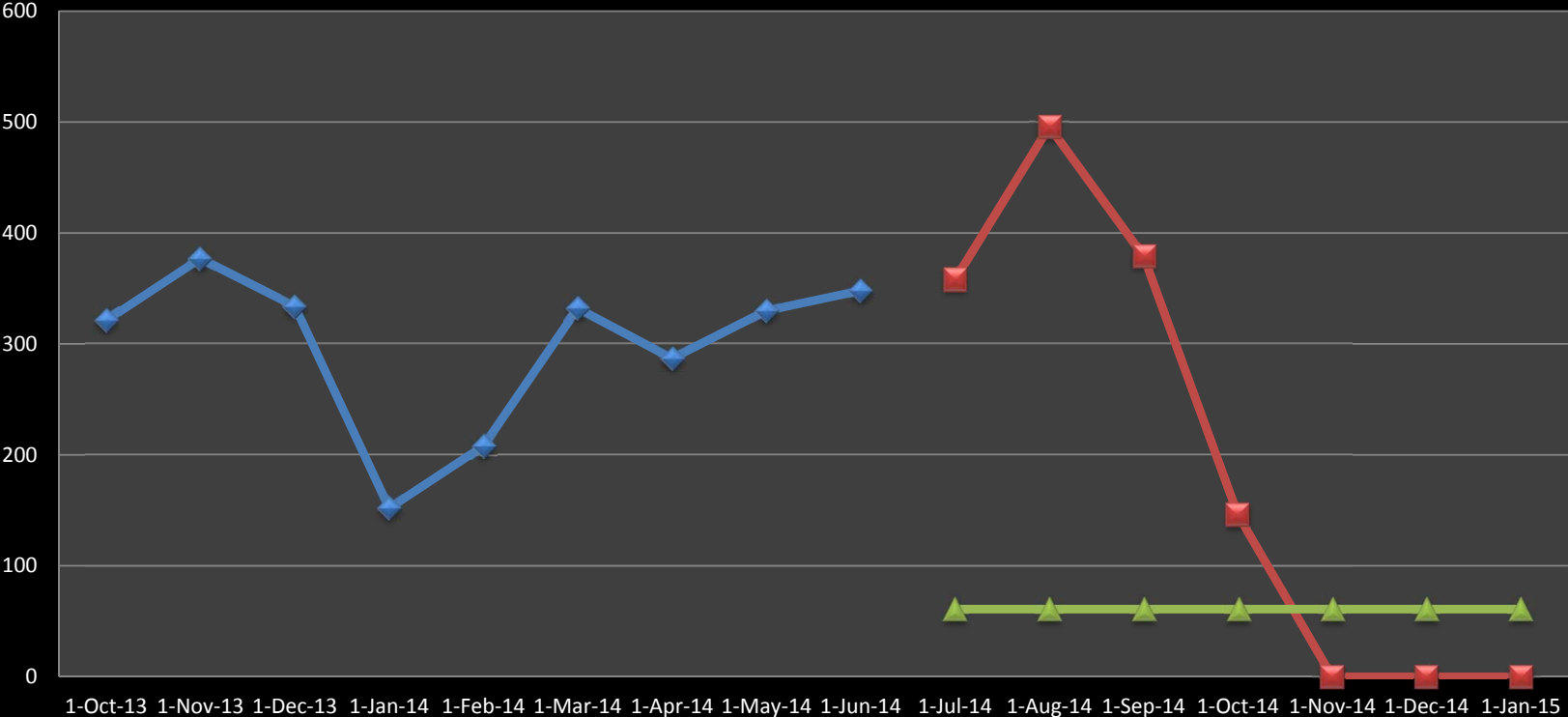
		2014																		Total Reg	Total OT	Total Tot
		Jan			Feb			MAR			Apr			May			June					
Skill	Last Name	Reg	OT	Tot	Reg	OT	Tot	Reg	OT	Tot	Reg	OT	Tot	Reg	OT	Tot	Reg	OT	Tot			
EM Tech	Ennis	150	20	170	97	30	127	145	39	184	158	68	226	233	48	281	154	47	201	937	252	1189
	Efthimion	2	0	2	20	0	20	41	0	41	6	0	6							69	0	69
HP Tech	Hitchner	128	34	162	122	28	150	107	32	139	121	40	161	193	56	249	134	60	201	805	250	1062
	Horner	144	29	173	128	15	143	133	26	159	138	28	166	221	47	268	128	34	162	892	179	1071
	Szaro				5	0	5							144	38	182	140	46	186	289	84	373
	Thiel	113	7	120	109	12	126	140	22	166	128	17	145	218	42	264	113	26	143	821	126	964
	Bruno	10	0	10	3	0	3	16	0	16				5	0	5	5	0	6	39	0	40
	Stires				13	0	13	11	0	11	10	0	10	5	0	5	72	10	82	111	10	121
PC	Egebo	2	0	2	4	0	4	5	0	5	1	0	1				1	0	1	13	0	13
	Langish	62	0	62	77	0	77	105	0	105	100	0	100	73	0	73	57	0	57	474	0	474
PM	Strykowski	172	0	172	172	0	172	172	0	172	172	0	172	155	0	155	146	0	146	989	0	989
Grand Total		8647	1095	9803	7732	701	8656	9667	1069	10906	9691	1155	10911	13749	1787	15620	9857	1336	11340	59343	7143	67236

Project Total



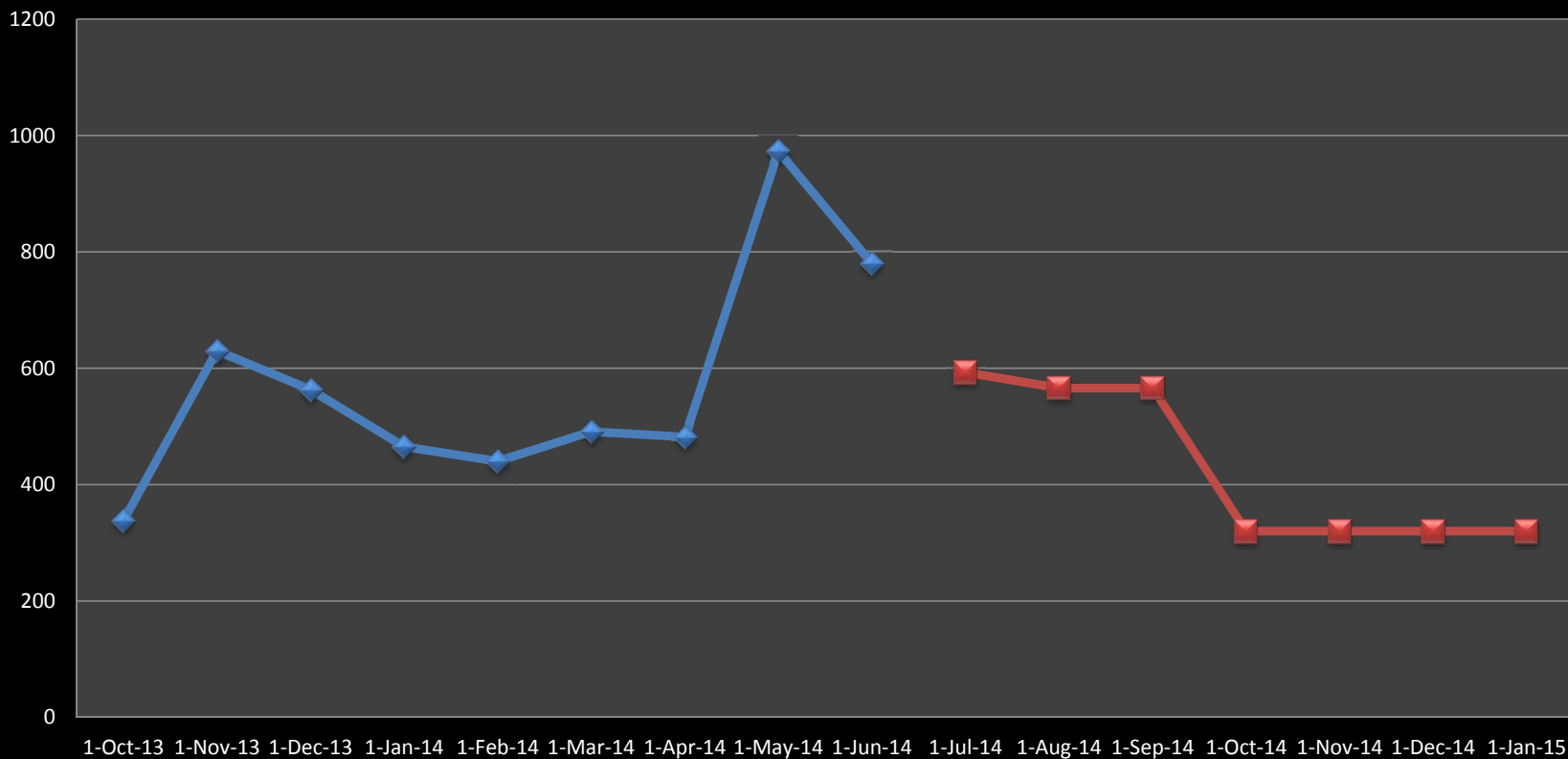
	1-Oct-13	1-Nov-13	1-Dec-13	1-Jan-14	1-Feb-14	1-Mar-14	1-Apr-14	1-May-14	1-Jun-14	1-Jul-14	1-Aug-14	1-Sep-14	1-Oct-14	1-Nov-14	1-Dec-14	1-Jan-15
Actual Labor Total (Hrs)	6869	12638	10588	9803	8656	10960	10911	15620	11340							
Forecast Labor (Hrs)										18308	13776	9368	7027	4444	4288	2685
AVERAGE Remaining										8,199	8,199	8,199	8,199	8,199	8,199	8,199
COSTS	1,237,039	1,920,969	1,851,517	1,490,097	1,432,913	1,582,510	1,797,946	2,356,645	1,909,164							

EA Engineers



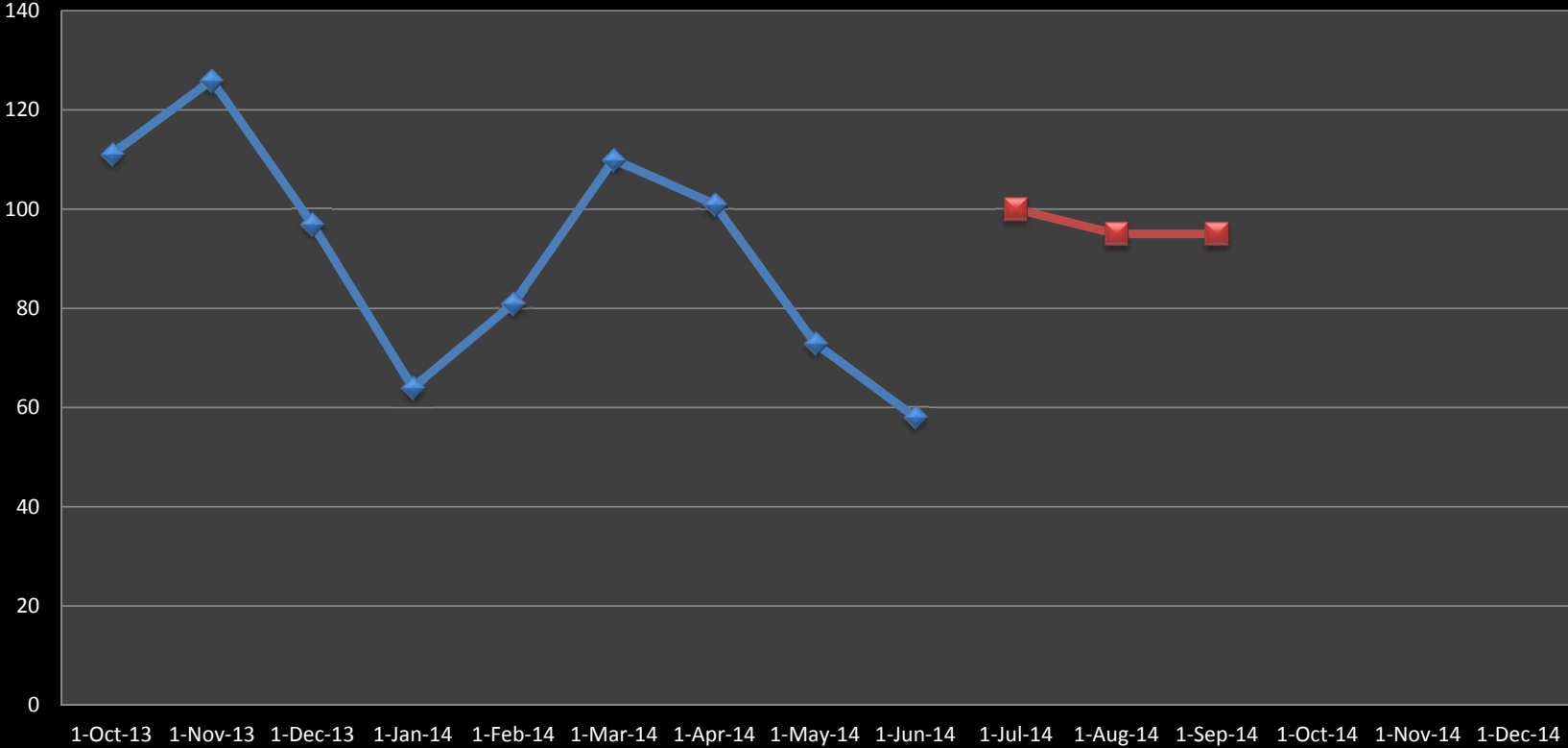
	1-Oct-13	1-Nov-13	1-Dec-13	1-Jan-14	1-Feb-14	1-Mar-14	1-Apr-14	1-May-14	1-Jun-14	1-Jul-14	1-Aug-14	1-Sep-14	1-Oct-14	1-Nov-14	1-Dec-14	1-Jan-15
EA Engineer Actual	321	377	334	152	208	332	287	330	348							
EA Engineer										358	496	379	146	0	0	0
EA Eng Average										61	61	61	61	61	61	61

HP Techs



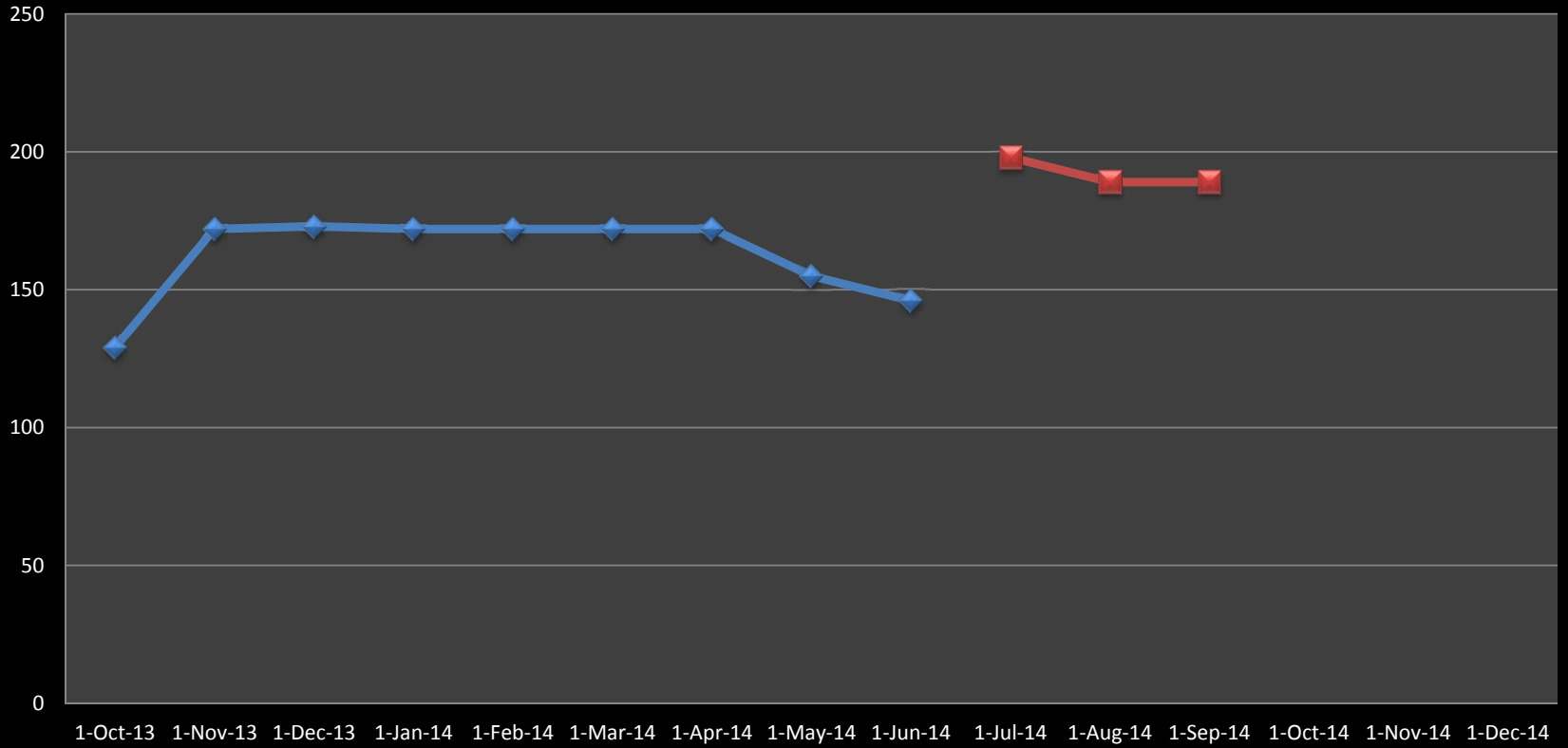
	1-Oct-13	1-Nov-13	1-Dec-13	1-Jan-14	1-Feb-14	1-Mar-14	1-Apr-14	1-May-14	1-Jun-14	1-Jul-14	1-Aug-14	1-Sep-14	1-Oct-14	1-Nov-14	1-Dec-14	1-Jan-15
HP Tech Actual	338	630	563	465	440	491	482	973	780							
HP Tech										593	566	566	320	320	320	320

Project Controls



	1-Oct-13	1-Nov-13	1-Dec-13	1-Jan-14	1-Feb-14	1-Mar-14	1-Apr-14	1-May-14	1-Jun-14	1-Jul-14	1-Aug-14	1-Sep-14	1-Oct-14	1-Nov-14	1-Dec-14
PC Actual	111	126	97	64	81	110	101	73	58						
PC										100	95	95			

Project Manager



	1-Oct-13	1-Nov-13	1-Dec-13	1-Jan-14	1-Feb-14	1-Mar-14	1-Apr-14	1-May-14	1-Jun-14	1-Jul-14	1-Aug-14	1-Sep-14	1-Oct-14	1-Nov-14	1-Dec-14
PM Actual	129	172	173	172	172	172	172	155	146						
PM										198	189	189			